

Release Notes

Version 2.4.5.2

In den Release Notes finden Sie Informationen zu Anpassungen, Funktionserweiterungen und Fehlerkorrekturen.

Inhalt

1. Kundensaldo Status Anzeige
2. Anpassung Quittungsbeleg für Barzahlung unterwegs
3. Korrekturen

1. Kundensaldo Status Anzeige

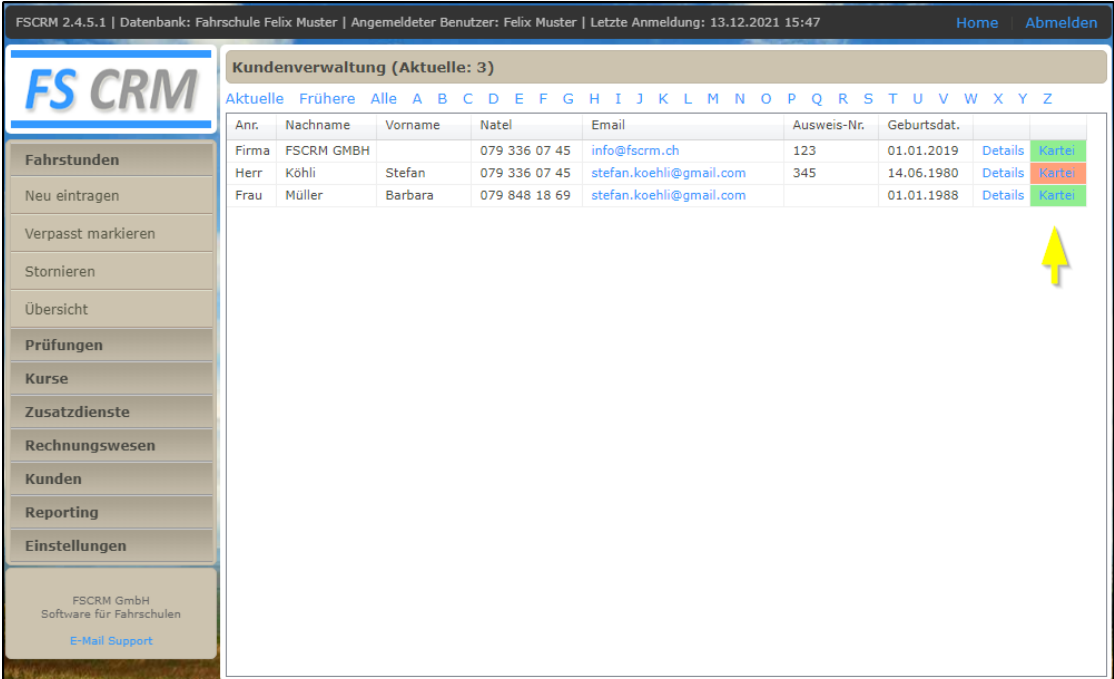
Anpassung der Anzeige in der Kundenübersicht durch farbliche Markierung eines **Saldos zu Gunsten der Fahrschule** (Rot) oder eines ausgeglichenen **Saldos oder Guthabens des Fahrerschülers** (Grün).

Um die Details des Kundensaldos anzuschauen, klicken Sie wie bisher auf «Kartei» um die Karteikarte anzuzeigen.

Beschreibung der Funktion

- Man soll bereits auf der Kundenübersicht sehen können, ob der Saldo eines Fahrerschülers positiv oder negativ resp. ausgeglichen ist, ohne dass man die Karteikarte aufruft.
- Die Anzeige soll durch die entsprechende erfolgen:
 - Saldo zu Gunsten der Fahrschule**
 - Saldo ausgeglichen oder Guthaben des Fahrerschülers**

Screenshot



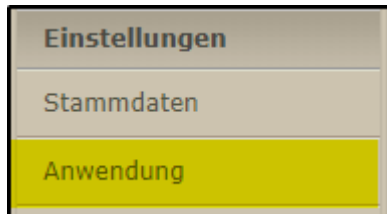
The screenshot shows the 'Kundenverwaltung (Aktuelle: 3)' interface. The table lists three customers with their respective status indicators:

Anr.	Nachname	Vorname	Natel	Email	Ausweis-Nr.	Geburtsdat.	Details	Kartei
Firma	FSCRM GMBH		079 336 07 45	info@fscrm.ch	123	01.01.2019	Details	Kartei
Herr	Köhli	Stefan	079 336 07 45	stefan.koehli@gmail.com	345	14.06.1980	Details	Kartei
Frau	Müller	Barbara	079 848 18 69	stefan.koehli@gmail.com		01.01.1988	Details	Kartei

The 'Kartei' column shows a red background for the first two entries and a green background for the third entry. A yellow mouse cursor is pointing at the 'Kartei' link for the third entry.


Einschalten der Saldo Status Anzeige

1. Wählen Sie im Menu «Einstellungen» den Menu Punkt «Anwendung».



2. Setzen Sie den Haken bei der Einstellung «QR Rechnung verwenden» und Speichern Sie die Einstellung


FSCRM 2.4.5.1 | Datenbank: Fahrschule Felix Muster | Angemeldeter Benutzer: Felix Muster | Letzte Anmeldung: 13.12.2021 15:47 Home | Abmelden



Einstellungen: Stammdaten

Rechnungen, Mahnungen
Diverses

Einstellung	Wert
Belege automatisch per E-Mail an Kunden senden	<input checked="" type="checkbox"/>
E-Mail Kopie an Buchhaltung senden	<input type="checkbox"/>
E-Mail Adresse der Buchhaltung	<input type="text" value="fscrmdemo@gmail.com"/>
Belege nach dem Erstellen als PDF anzeigen	<input checked="" type="checkbox"/>
QR Rechnung verwenden	<input checked="" type="checkbox"/>
Rechnungen mit Betrag 0.00 anzeigen	<input checked="" type="checkbox"/>
Saldo Status beim Kunden anzeigen	<input checked="" type="checkbox"/>



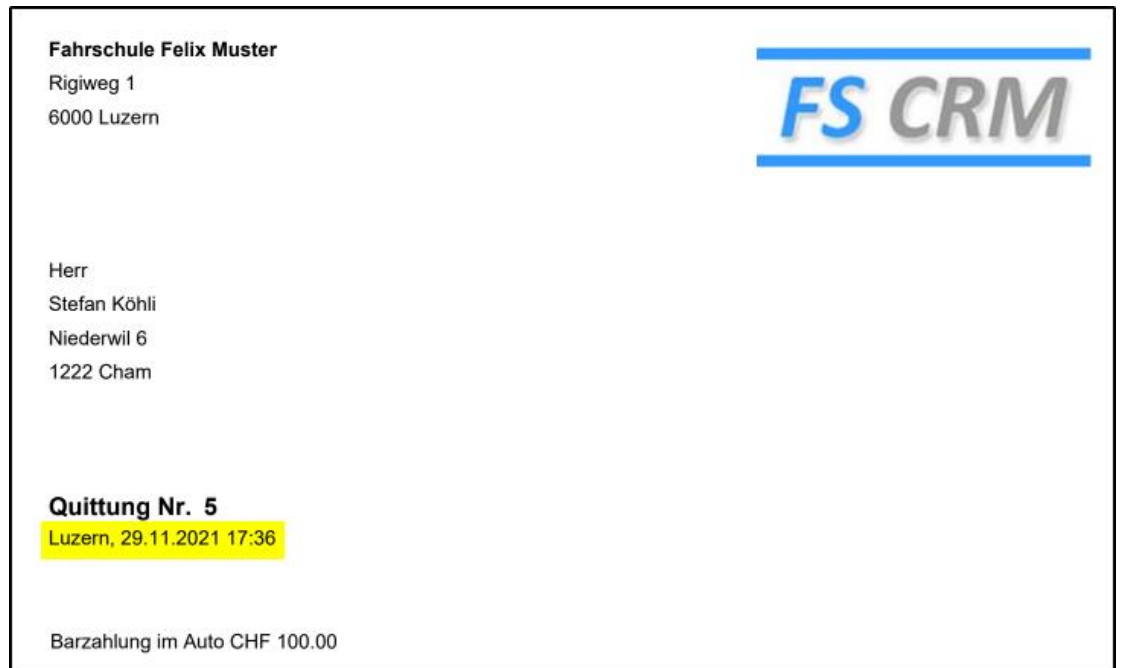
2. Anpassung Quittung-Beleg Barzahlung Unterwegs

Bei der Funktion «Barzahlung Unterwegs» wird ein Quittungsbeleg erstellt.

Anforderung

Auf dem Quittungsbeleg soll nebst dem Datum noch die Uhrzeit des Zeitpunkts der Barzahlung angezeigt werden, damit der exakte Zeitpunkt der erfolgten Barzahlung festgestellt werden kann.

Screenshot



3. Korrekturen

1. Rundungsfehler in Rechnungsbeleg behoben
2. Rundungsfehler beim Berechnen der Lektion-Kosten behoben
3. Rechnungen nur mit Zusatzdienstleistungen erstellen behoben
4. Es können jetzt Rechnungen nur mit Zusatzdienstleistungen erstellt werden.
5. Der Rechnungsbeleg kann mit Detailinformationen für Fahrstunden ausgegeben werden.

Anmerkung: Der Rechnungsbeleg wird im Standard ausgegeben wie vorgesehen. Wenn stattdessen Detailinformationen zu den Fahrstunden ausgegeben werden sollen, teilen Sie uns das mit, wir stellen dann Ihre Datenbank auf dieses Format um.

FSCRМ GmbH
Im Dezember 2021